



# 「智能卡繳費系統」

# 簡介流程


- 使用「智能卡繳費系統」的方法
- 家長查閱學生賬戶方法(E-class)

- 9月份開始，可選用「智能卡繳費系統」繳交所有經學校收取之費用。(課本、活動報名費、午膳及校車收費除外)
- 家長可按學生上學期需繳交的費用總額增值到本校繳費靈戶口，家長亦可按每一項目逐次增值或繳費。
- 不設最低款額的增值，但為減低本校的手續費支出，本校建議家長根據該學期預算的費用，作一次較大金額的增值或繳費。
- 當家長收到繳費通告後，需於三個工作天內把款項轉賬增值到本校繳費靈戶口。
- 家長可於增值或繳費後的三個工作天內於E-class查閱有關轉賬增值資料。

- 每次成功轉賬，繳費靈公司將會收取**\$2.1**作為手續費，本年度「智能卡繳費系統」是第三年運作，手續費將繼續由校方支付。
- 學生的智能卡賬戶如有餘款，會保留至下學年使用。
- 每名學生需要開設一個專用賬單，不能共用。
- 學生的智能卡賬戶會於學生離校時自動終止運作，剩餘金額將全數透過現金或支票退還。

# 開立繳費靈戶口及登記繳費靈賬單

- 本校PPS繳費靈商戶編號：**6073**  
賬單號碼為4位數字的學生註冊編號  
(即智能卡背面4位數字，每人不同)



賬單號碼：1161

# 家長查閱學生賬戶方法(EClass)

DBDSSH 海怡寶血小學  
Precious Blood Primary School (South Horizons)

星期一 2016年08月22日

上主，我們的...

學校簡介 學校特色 學與教 校風與支援 學生活動 報告及計劃 家教會 校友會 聯絡我們

如同天父 滿懷慈悲

小一適應課程及「FUN」紛暑期班

升學資訊

本校網頁

## 進修天地

中 現代網上練習	英 培生香港	數 現代網上練習	常 新亞洲常識
電/音 培生香港	圖 圖書館系統	教 教育電視	學 自學園地

## 校曆表


2016年8月 週 月 待辦事項

週日	週一	週二	週三	週四	週五	週六
31 8月1日	2	3	4	5	6	
7	8	9	10	11	12	13
14	15	16	17	18	19	20
21	22	23	24	25	26	27
28	29	30	31 9月1日	2	3	

+ Google 日曆

## 常用連結

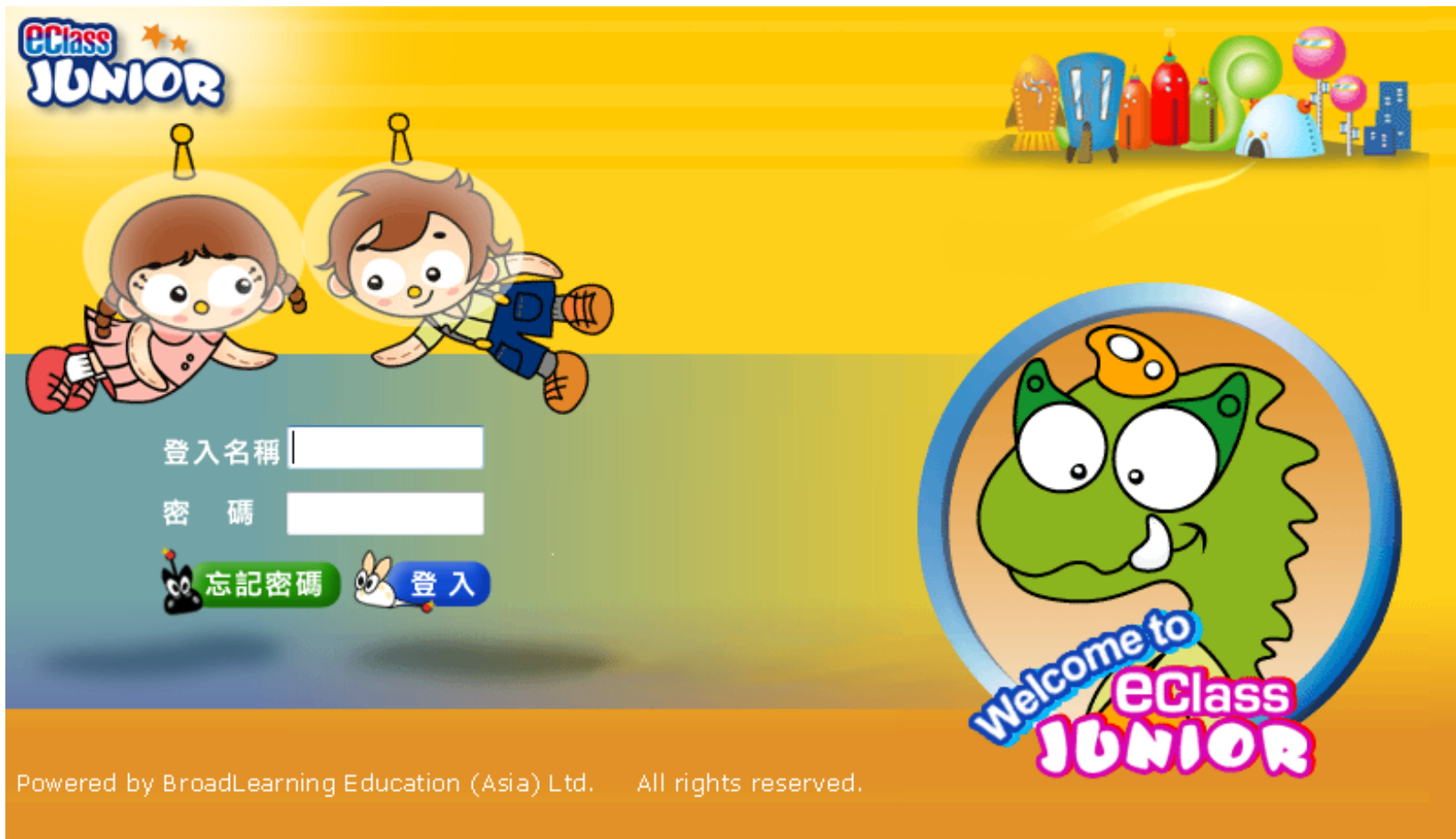
Gmail	WebSams	HKedcity
<b>EClass</b> EClass	EServices EServices	問卷系統



如欲瀏覽通告  
請先按此鍵下載  
**Adobe Reader**

電腦版 手機版





登入名稱：學生註冊編號  
(即智能卡正面p+4位數字，例如：p1161)

Click入右上角「我的智能咭」

家長

校園地帶 學習中心 學生手冊

海怡寶血小學 2017年08月25日 星期五

智能咭紀錄 個人紀錄

選擇學生: demostudent 全部

返校時間 沒有紀錄

檢視學生每月紀錄

今天最後拍咭時間 沒有紀錄

戶口結存及紀錄

考勤紀錄 Present!

年度	缺席	遲到	早退
暫時仍未有任何紀錄			

Click入戶口結存及紀錄



# 結存紀錄 - 未有存款

家長

校園地帶 學習中心 學生手冊

海怡寶血小學 2017年08月25日 星期五

智能咭紀錄 選擇學生： demostudent

個人紀錄

100 230 180  
50

結存紀錄 繳費紀錄 增值紀錄

結存： \$0.00  
最後更新：

尋找

#	交易時間 ▾	增值紀錄時間	交易類別	增值	支出	交易內容	結存	參考編號
暫時仍未有任何紀錄								

~ 完 ~